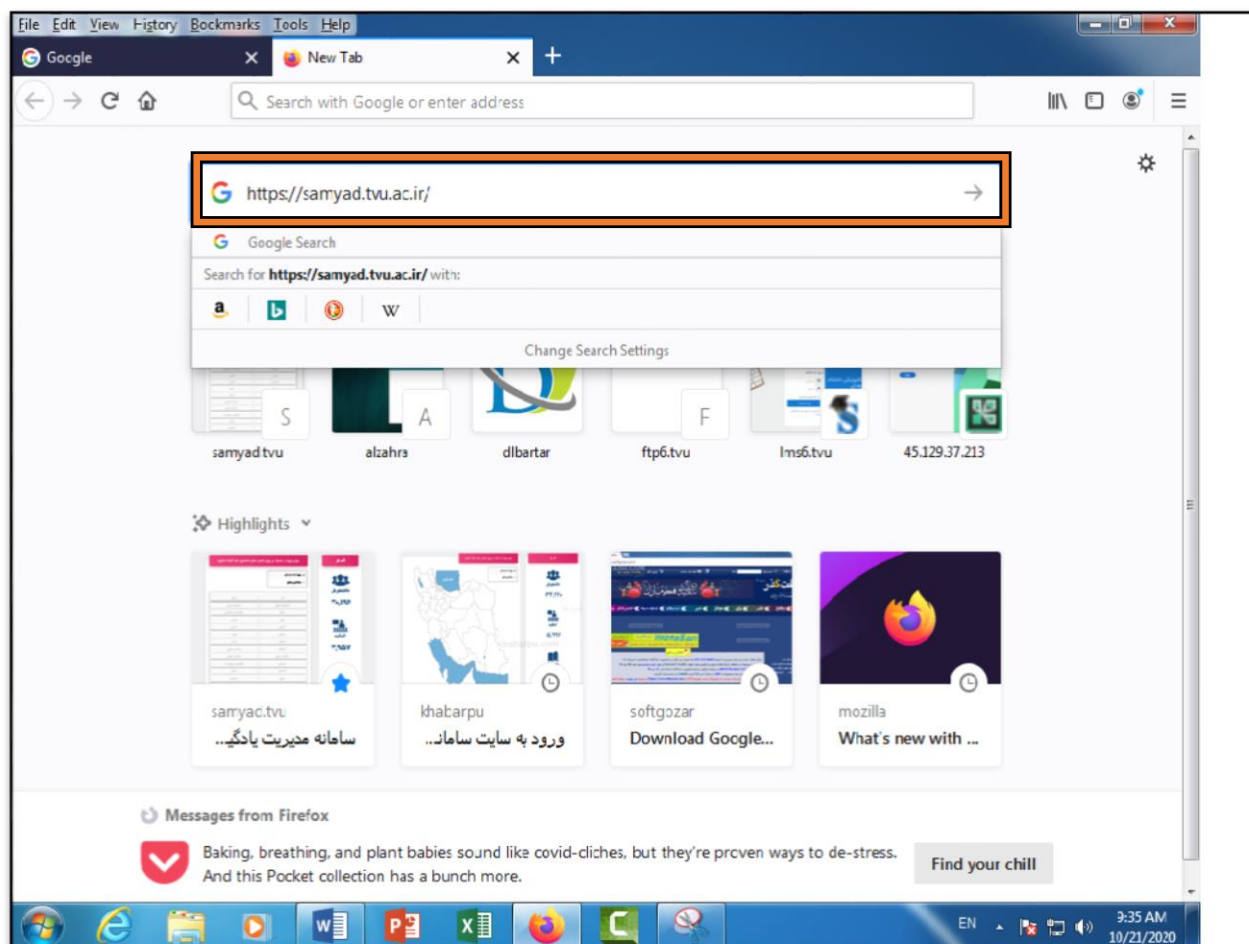
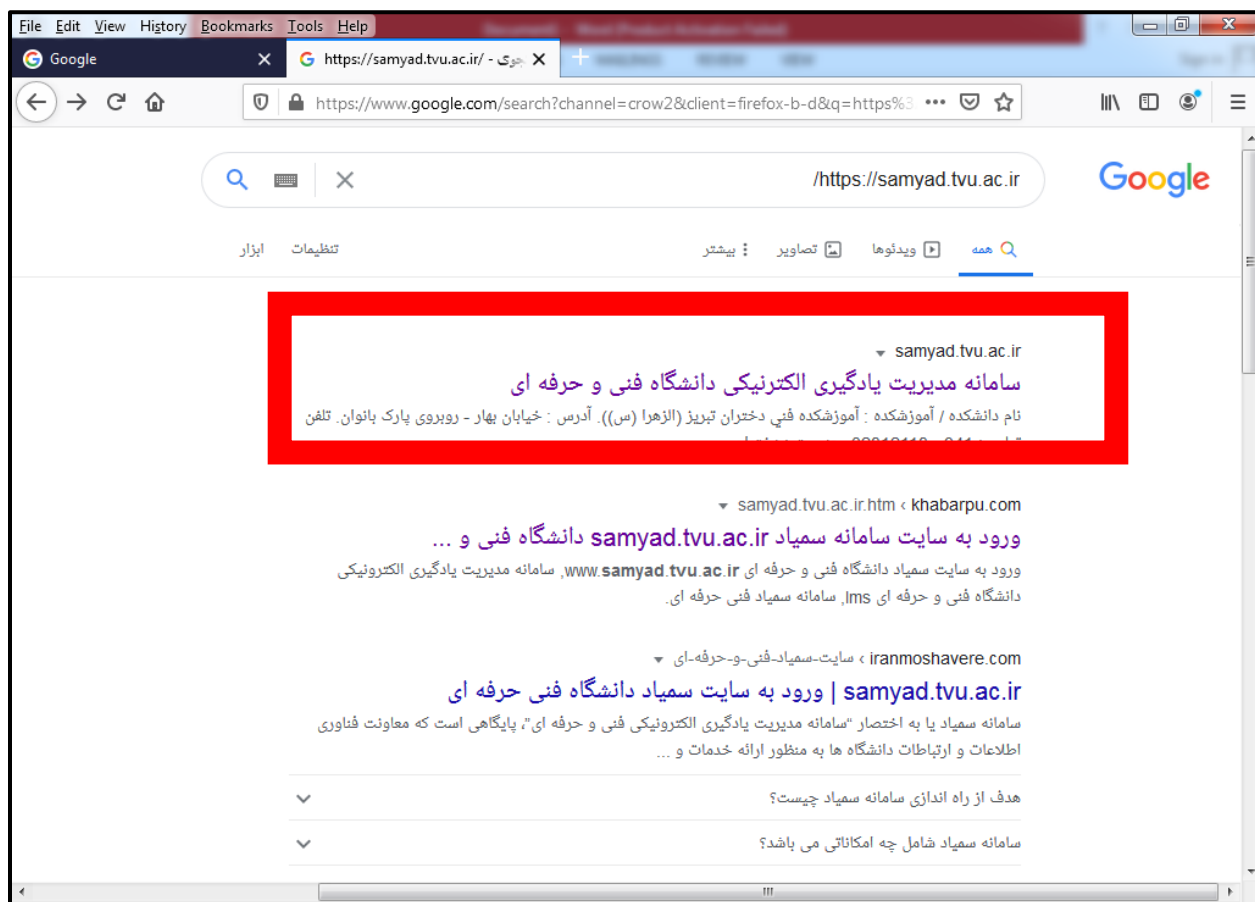


راهنمای ورود به سامانه سمیاد

1- برای ورود به سامانه سمیاد وارد مرورگر خود شوید و عبارت <https://samyad.tvu.ac.ir/> را جستجو نمایید.



2- در مرحله بعد همانطور که در تصویر مشخص شده است وارد "سامانه مدیریت یادگیری الکترونیکی دانشگاه فنی و حرفه ای" شوید.



3- اکنون وارد صفحه ابتدایی سامانه سمیاد شده اید. همانند تصویر از گزینه های موجود استان خراسان رضوی و دختران مشهد را انتخاب نمایید.

The screenshot shows the Samyad system interface. The browser address bar displays <https://samyad.tvu.ac.ir>. The main content area features a grid of provinces and a list of cities. The province 'خراسان رضوی' (Razavi Khorasan) is highlighted with a blue border, and the city 'دختران مشهد' (Mahdian Mashhad) is highlighted with a red border. The interface also displays statistics for 'دانشجویان' (Students) and 'اساتید' (Faculty) on the right side.

استان	شهر
اردبیل	ایبزر
آذربایجان غربی	آذربایجان شرقی
چهارمحال بختیاری	بوشهر
گیلان	فارس
همدان	گلستان
ایلام	هرمزگان
کرمان	اصفهان
خراسان شمالی	کرمانشاه
خراسان جنوبی	خراسان رضوی
کهگیلویه و بویراحمد	پسران قوچان
لرستان	شماره (2) مشهد
مازندران	دختران سبزوار
قم	دختران نیشابور
سیستان و بلوچستان	شماره (1) مشهد
یزد	پسران سبزوار
	پسران نیشابور
	دختران مشهد
	پسران گناباد
	پسران تربت حیدریه
	کشاورزی نیشابور

دانشجویان: ۱۰۲,۴۴۷

اساتید: ۱۳,۴۲۲

کلاس ها: ۵۸,۳۰۸

۴- سپس به این صفحه منتقل می شوید. اکنون روی لینک ورود به سایت کلیک کنید.

سامانه مدیریت یادگیری الکترونیکی دانشگاه فنی و حرفه ای (سمیاد)

هنوز وارد سایت نشده‌اید. (ورود به سایت)

moodle
Data retention summary

۵- در مرحله بعد شما بایستی با نام کاربری و رمز ورود اختصاصی خود وارد شوید. اگر برای اولین بار است که وارد سایت می شوید . باید از شماره دانشجویی خود به عنوان نام کاربری و از کد ملی خود به عنوان رمز ورود استفاده نمایید.

سامانه مدیریت یادگیری الکترونیکی دانشگاه فنی و حرفه ای (سمیاد)

نشست کاری شما به اتمام رسیده است. لطفاً مجدداً وارد سایت شوید.

نام کاربری و یا رمز ورود خود را فراموش کرده‌اید؟

کوکبها باید در مرورگر شما فعال باشند

بعضی از دروسها ممکن است به مهمانها اجازه دسترسی بدهند

ورود به عنوان مهمان

شماره دانشجویی: 96210058154015

کد ملی: [REDACTED]

به خاطر سپردن نام کاربری

ورود به سایت

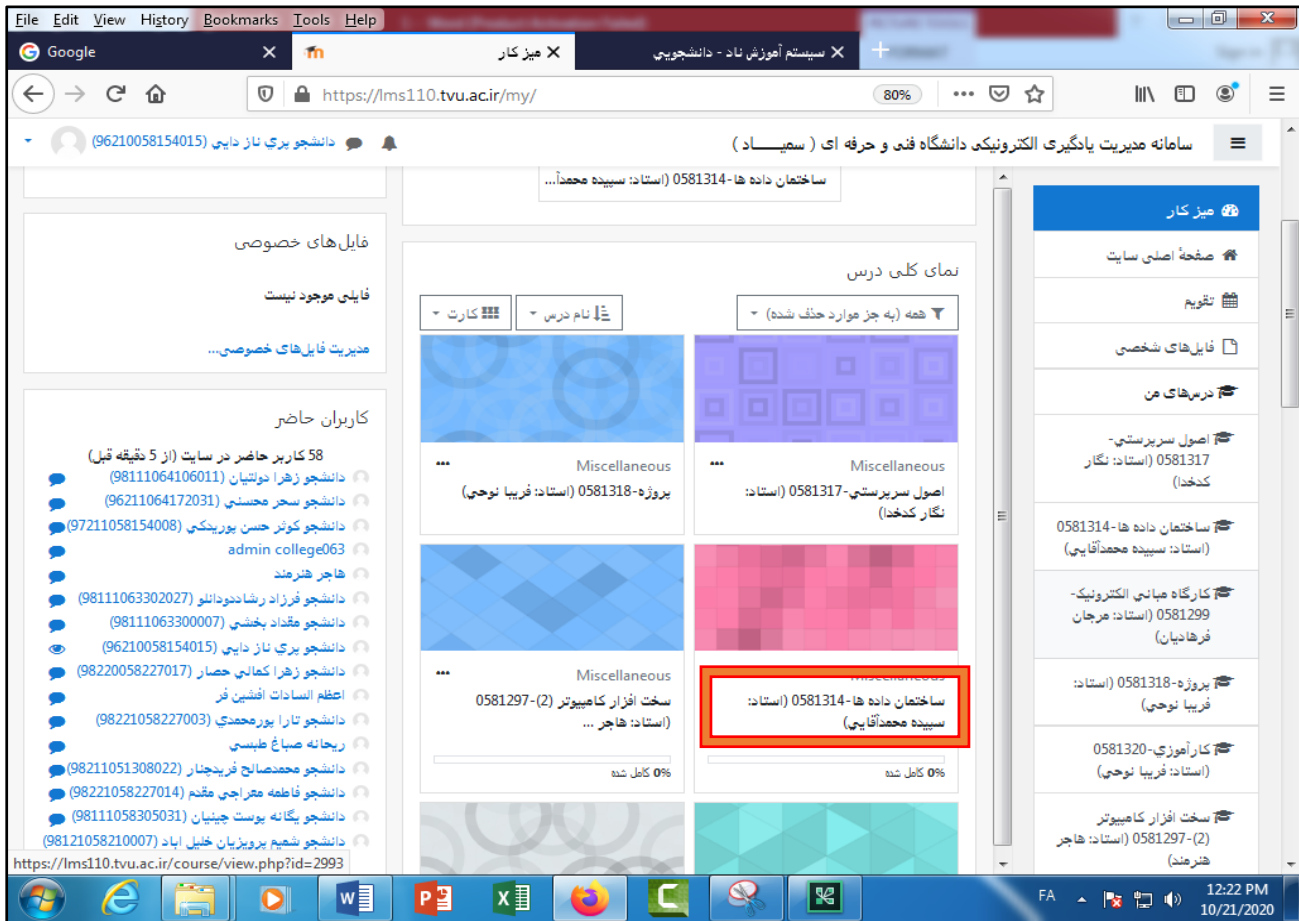
هنوز وارد سایت نشده‌اید.
خانه
[Data retention summary](#)

لازم به ذکر است که موظف هستید بعد از اولین ورود به سایت، رمز ورود خود را تغییر دهید. در غیر این صورت هرگونه بروز مشکل در این زمینه برعهده خود دانشجو می باشد.

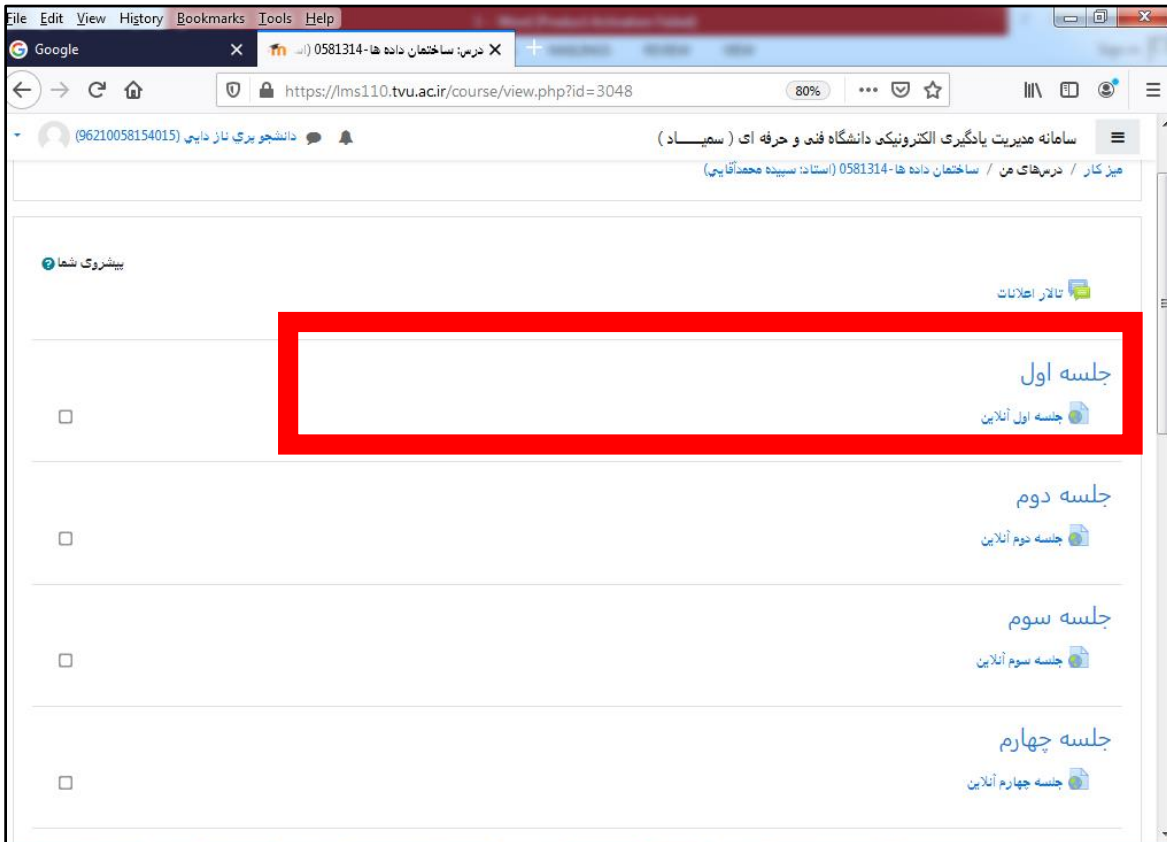
بعد از تغییر رمز ورود روی دکمه ادامه کلیک کنید تا به سایت وارد شوید.

۶- بعد از ورود لیست درس ها برایتان قابل مشاهده است.

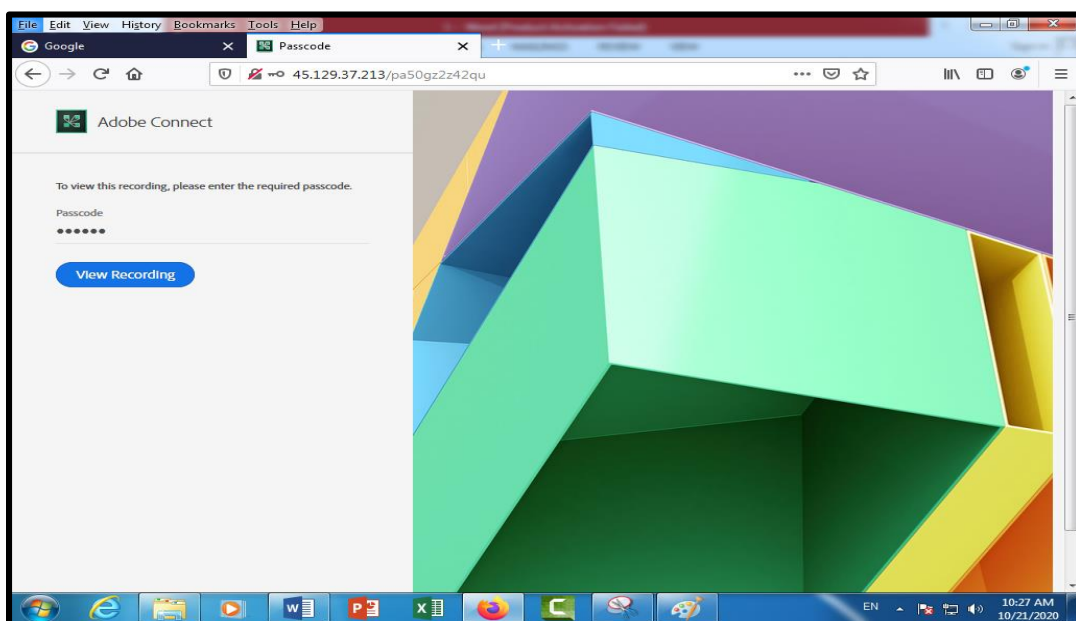
برای ورود به هر درس کافیست روی نام درس کلیک کنید. به عنوان مثال با کلیک بر روی درس ساختمان داده وارد درس می شویم.



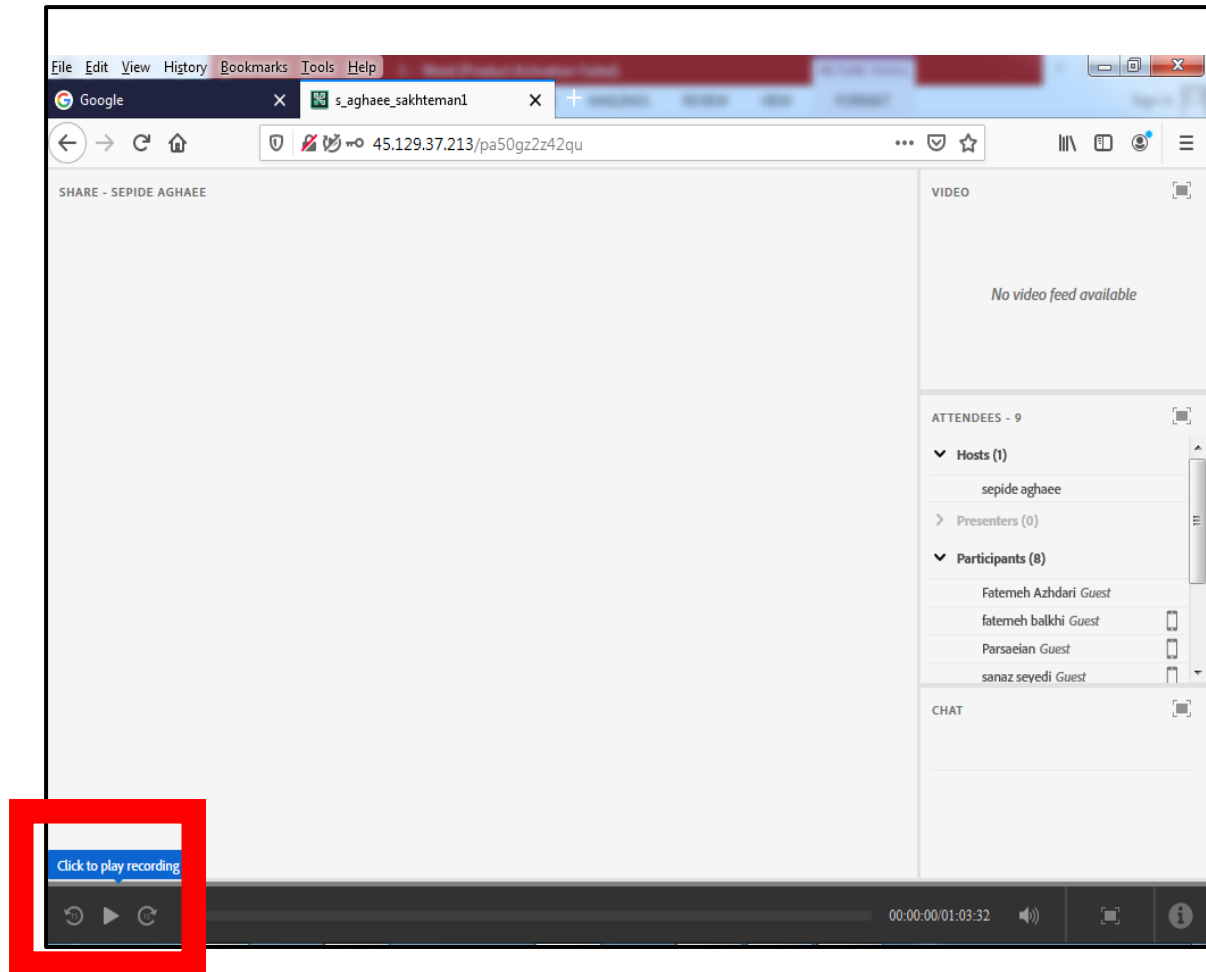
۷- بعد از هر جلسه درس در ادوبی کانکت، استاد مربوطه لینک آفلاین کلاس یا فیلم ضبط شده از آن جلسه را در سمیاد بارگذاری می کند و شما می توانید با کلیک بر روی هر جلسه فیلم، اسلاید و یا هر فایلی که استادان بارگزاری کرده باشد را مشاهده و یا دانلود نمایید. به عنوان مثال لینک جلسه اول درس ساختمان داده که در ادوبی کانکت تدریس شده است در قسمت جلسه اول توسط استاد مربوطه بارگزاری شده است. روی آن کلیک می کنیم.



۸- بعد از کلیک روی لینک "جلسه اول آنلاین" وارد صفحه ادوبی کانکت می شویم و از ما درخواست می شود تا پسورد را وارد نماییم. شما باید پسورد هر درس را از استاد خود جویاشوید و بعد از وارد کردن آن وارد کلاس شوید.



۹- اکنون وارد کلاس شده اید. با کلیک روی دکمه پخش در پایین صفحه کلاس اجرا میشود (تصویر زیر را مشاهده کنید).



۱۰- در بعضی مواقع استاد به جای لینک کلاس ، فیلم ضبط شده آن جلسه را در سمیاد بارگزاری می کند تا بتوانید در صورت نیاز فایل را دانلود کنید. به عنوان مثال و با توجه به تصاویر زیر، با کلیک بر روی لینک "جلسه سوم" درس کارگاه مبانی الکترونیک وارد صفحه بعد می شویم و بعد از کلیک روی لینک مشخص شده به صفحه دانلود رفته و فایل مورد نظر را دانلود می کنیم.

The screenshot shows a web browser window with the address bar displaying <https://lms110.tvu.ac.ir/course/view.php?id=2993>. The page title is "کارگاه مبانی الکترونیک-0581299 (استاد: مرجان فرهادیان)". Below the title, there is a list of topics: "موضوع 1", "موضوع 2", "جلسه سوم", "موضوع 4", and "جلسه پنجم". The "جلسه سوم" item is highlighted with a red rectangular box. Below the "جلسه سوم" link, there is a description: "فیلم ضبط شده از جلسه سوم کلاس شامل حل تمرین مقاومت های رنگی و تدریس مبحث خازن".

File Edit View History Bookmarks Tools Help

Google

کارگاه مبانی الکترونیک-0581299

https://lms110.tvu.ac.ir/mod/url/view.php?id=12782

سامانه مدیریت یادگیری الکترونیکی دانشگاه فنی و حرفه ای (سمیاد)

کارگاه مبانی الکترونیک-0581299 (استاد: مرجان فرهادیان)

میز کار / درسهای من / کارگاه مبانی الکترونیک-0581299 (استاد: مرجان فرهادیان) / جلسه سوم / فیلم جلسه سوم کلاس

فیلم جلسه سوم کلاس

فیلم ضبط شده از جلسه سوم کلاس شامل حل تمرین مقاومت های رنگی و تدریس بیجت خازن
برای باز کردن منبع روی <http://ftp6.tvu.ac.ir/index.php/s/Q5BkqefL29TmmEs> کلیک کنید.

جلسه پنجم مجازی سه شنبه 29 مهر -> رفتن به...<

تلاش اطلاعات

شما در قالب دانشجو بری نیاز دایی (96210058154015) وارد سایت شده اید (فروغ از سایت)
کارگاه مبانی الکترونیک-0581299 (استاد: مرجان فرهادیان)
Data retention summary

File Edit View History Bookmarks Tools Help

Google

آپلود سنتر دانشگاه فنی و حرفه ای

ftp6.tvu.ac.ir/index.php/s/Q5BkqefL29TmmEs

Jalase3 Khazen.mkv

shared by مرجان فرهادیان

The media could not be loaded, either because the server or network failed or because the format is not supported.

آپلود سنتر دانشگاه فنی و حرفه ای - کلیه حقوق این سایت برای سازمان مرکزی دانشگاه فنی و حرفه ای محفوظ است. طراحی و اجرا توسط لایو. کام. سی. ام. اف. اف. اف.

Download video from this page

Get your own free account

ftp6.tvu.ac.ir/index.php/s/Q5BkqefL29TmmEs/download

EN 10:51 AM 10/21/2020

معرفی قسمت های مختلف سایت

در صفحه اصلی سایت، سمت راست نام دروس شما قابل مشاهده است و در پنل سمت چپ فایل های خصوصی و افرادی که اخیرا وارد سایت شده اند را می توانید مشاهده کنید.

در پنل سمت راست به بخش های میزکار، صفحه اصلی، درس های من و تقویم می توانید دسترسی داشته باشید.

در بخش تقویم شما می توانید رویدادها و دروسی که در روزهای آینده دارید را مشاهده کنید.

The screenshot displays a web browser window with the following details:

- Browser:** Google Chrome, tabs for 'Google', 'میز کار', and 'New Tab'.
- Address Bar:** <https://lms110.tvu.ac.ir/my/>
- Page Title:** سامانه مدیریت یادگیری الکترونیکی دانشگاه فنی و حرفه ای (سمیاد)
- Navigation Sidebar (Right):**
 - میز کار
 - صفحه اصلی سایت
 - تقویم
 - فایل های شخصی
 - درس های من
 - اصول سرپرستی - 0581317 (استاد: نگار کدخدا)
 - ساختمان داده ها - 0581314 (استاد: سیده محمدآپی)
 - کارگاه مبانی الکترونیک - 0581299 (استاد: مرجان فرهادیان)
 - پرورژه - 0581318 (استاد: فریبا نوحی)
 - کار آموزشی - 0581320 (استاد: فریبا نوحی)
 - سخت افزار کامپیوتر - 0581297-2 (استاد: هاجر هنرمند)
- Main Content Area:**
 - شمار فعالیت ها:** مهلت هیچ فعالیتی نزدیک نیست.
 - فایل های خصوصی:** فایلی موجود نیست. مدیریت فایل های خصوصی...
 - کاربران حاضر:** 49 کاربر حاضر در سایت (از 5 دقیقه قبل).
 - دانشجو بری ناز دابی (96210058154015)
 - صدیقه لنگری
 - admin college057
 - دانشجو زینب طاهر برینش (97211058154020)
 - دانشجو سیده فاطمه موسوی تیار (97111058166019)
 - درس های اخیرا مراجعه شده:** Miscellaneous (ساختمان داده ها - 0581314 (استاد: سیده محمدآپی...))
 - نمای کلی درس:** همه (به جز موارد حذف شده).
 - Miscellaneous (پرورژه - 0581318 (استاد: فریبا نوحی))
 - Miscellaneous (اصول سرپرستی - 0581317 (استاد: نگار کدخدا))

File Edit View History Bookmarks Tools Help

Google X سامانه مدیریت یادگیری الکترونیکی X New Tab X +

← → ↻ 🏠 🔒 https://lms110.tvu.ac.ir/calendar/view.php?view=month 80% ⋮ ☆ 📄 🗨

دانشجو پری ناز دایی (96210058154015) سامانه مدیریت یادگیری الکترونیکی دانشگاه فنی و حرفه ای (سمیاد)

تقویم

میز کار / صفحه های سایت / تقویم / مهر 1399

کلید رویدادها

- پنهان کردن رویدادهای سایت
- پنهان کردن رویدادهای دسته
- پنهان کردن رویدادهای درس
- پنهان کردن رویدادهای گروه
- پنهان کردن رویدادهای کاربر
- other رویدادهای کاربر

ماه - همه درسیها

← آبان 1399 مهر 1399 → شهریور 1399

ش	ی	د	س	چ	پ	ج
			1	2	3	4
5	6	7	8	9	10	11
12	13	14	15	16	17	18
19	20	21	22	23	24	25
26	27	28	29	30		

نمای ماهانه

شهریور 1399

ش	ی	د	س	چ	پ	ج
1	2	3	4	5	6	7
8	9	10	11	12	13	14
15	16	17	18	19	20	21
22	23	24	25	26	27	28
29	30	31				

مهر 1399

ش	ی	د	س	چ	پ	ج

میز کار

- صفحه اصلی سایت
- تقویم
- فایل های شخصی
- درسی های من
- اصول سرپرستی-0581317 (استاد: نگار کدخد)
- ساختمان داده ها-0581314 (استاد: سیده محمدآقای)
- کارگاه مبانی الکترونیک-0581299 (استاد: مرجان فرهادیان)
- پروژه-0581318 (استاد: فریبا نوحی)
- کارآموزی-0581320 (استاد: فریبا نوحی)
- سخت افزار کامپیوتر-0581297-2 (استاد: هاجر هنرمند)

استفاده از آپلود سنتر

پاسخ تمرین هایی که استاد مربوط به هر درس مشخص می کند باید در سمیاد بارگذاری شود و حجم فایل آپلودشده نباید بیشتر از ۱ مگابایت باشد. به همین منظور قسمتی از سامانه سمیاد با نام "آپلود سنتر" در اختیار دانشجویان قرار دارد تا بتوانند فایل هایی با حجم بالاتر از ۱ مگابایت را آپلود کنند.

۱. برای این منظور در صفحه ابتدایی سایت سمیاد گزینه بارگذاری فایل را فعال نمایید و سپس استان و دانشکده خود را انتخاب نموده و وارد شوید.

The screenshot shows the Samiyad website interface. At the top, there is a navigation bar with "File", "Edit", "View", "History", "Bookmarks", "Tools", and "Help". Below this is a search bar with "Google" and a tab for "سامانه مدیریت یادگیری الکترونیکی دانشگاه". The main content area is divided into two columns. The left column contains a list of provinces and a "ثبت" button. The right column contains a "آمار" (Statistics) section with three categories: "دانشجویان" (Students) with 102,452, "اساتید" (Faculty) with 13,423, and "کلاس ها" (Classes) with 58,311. A pink banner at the top left of the main content area says "برای ورود به سمیاد بر روی استان محل تحصیل خود کلیک نمایید".

استان	فصل
اردبیل	البرز
آذربایجان غربی	آذربایجان شرقی
چهارمحال بختیاری	بوشهر
گیلان	فارس
همدان	گلستان
ایلام	هرمزگان
کرمان	اصفهان
خراسان شمالی	کرمانشاه
خراسان جنوبی	خراسان رضوی
کهگیلویه و بویراحمد	خوزستان
لرستان	کردستان
مازندران	مرکزی
قم	قزوین
سیستان و بلوچستان	سمنان
یزد	تهران

ثبت

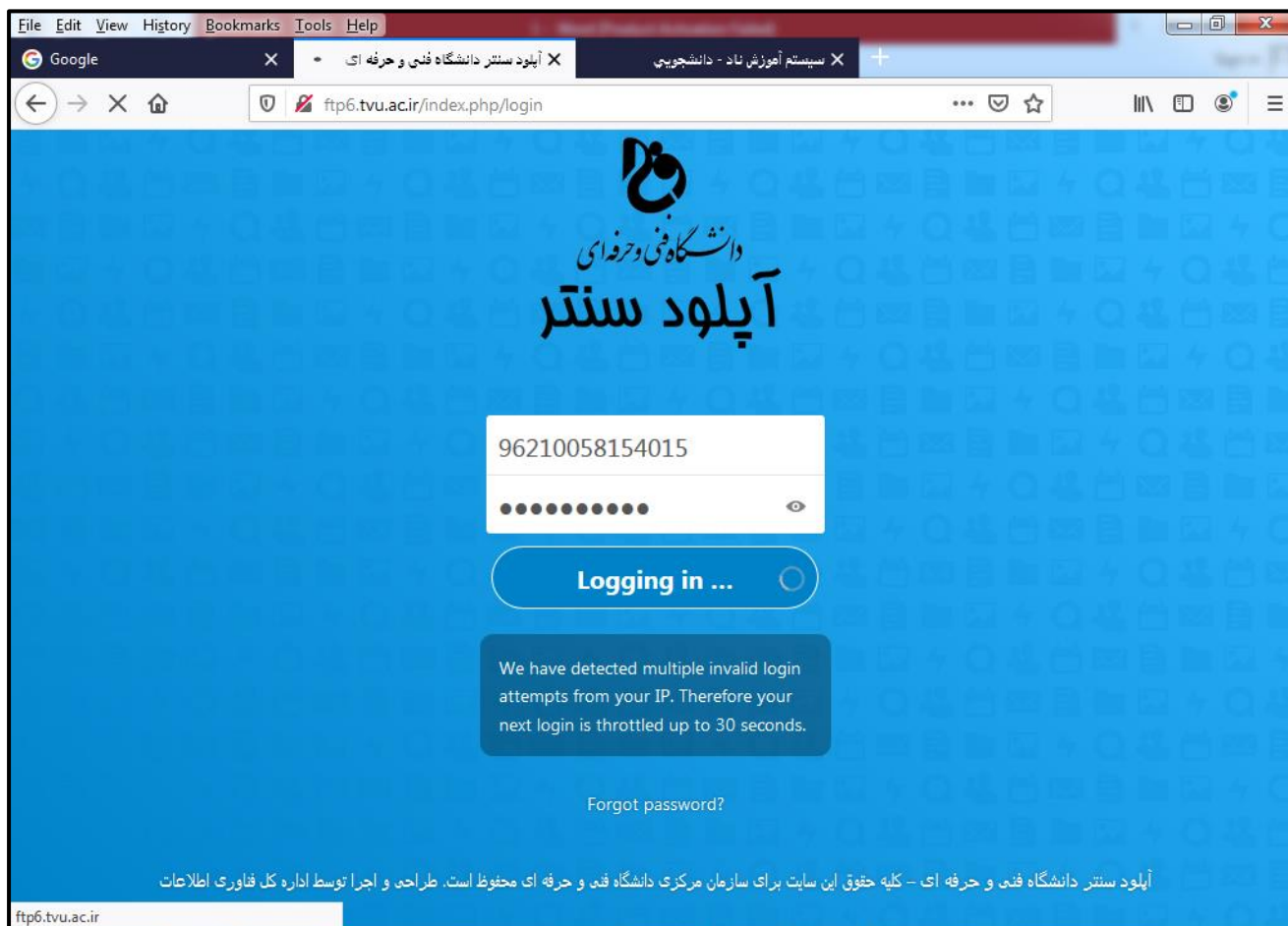
آمار

دانشجویان
۱۰۲,۴۵۲

اساتید
۱۳,۴۲۳

کلاس ها
۵۸,۳۱۱

۲. سپس نام کاربری و رمز ورود خود را وارد نموده تا صفحه مربوط آپلود سنتر اجرا شود.



۳. فایل مورد نظر باید در آپلودسنتر بارگذاری کنید و لینک آن را داخل سمیاد جای گذاری کنید.

آموزش استفاده از آپلودسنتر به زودی برای دانشجویان ارسال می گردد.

